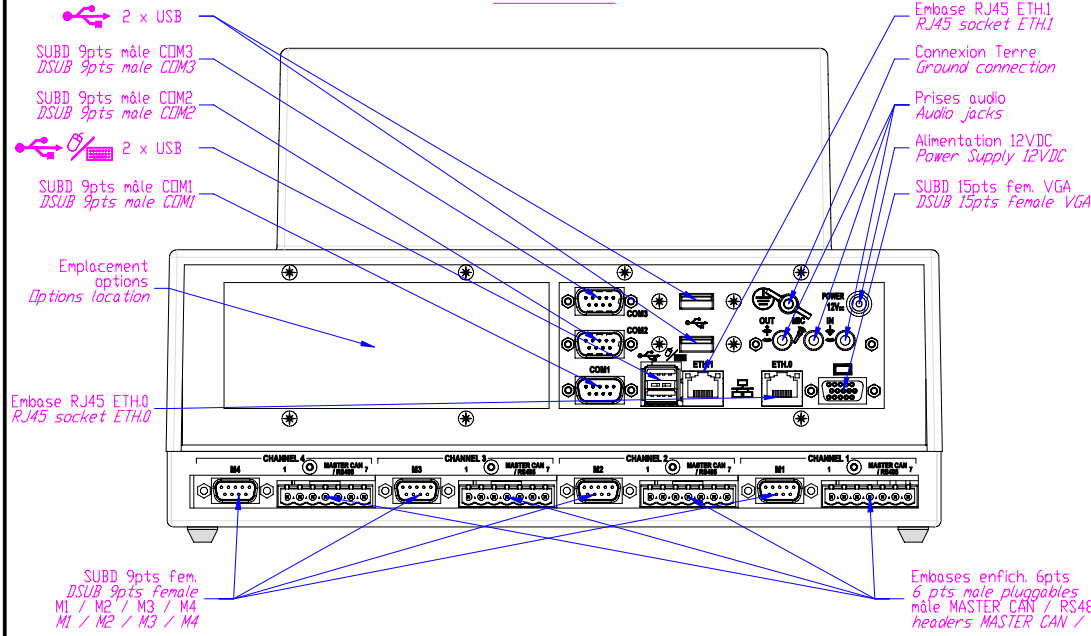
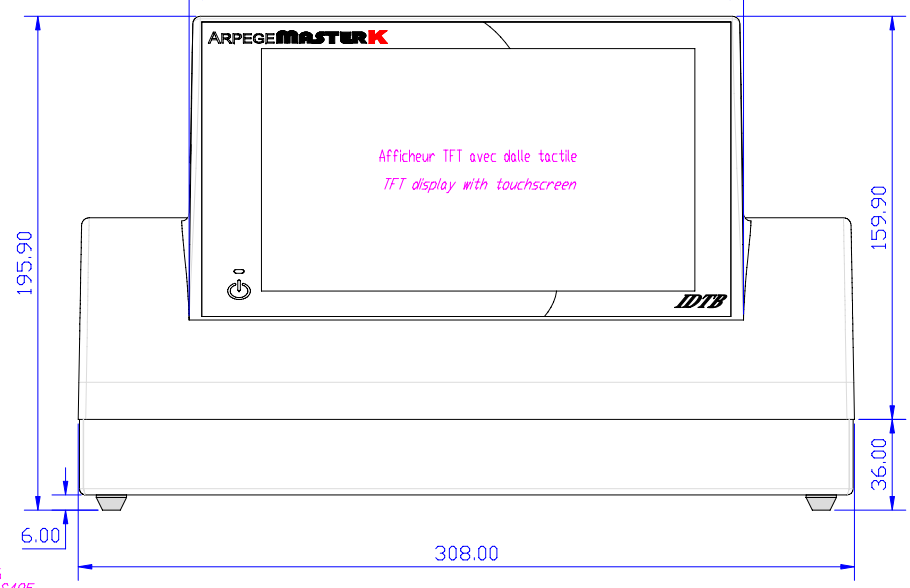


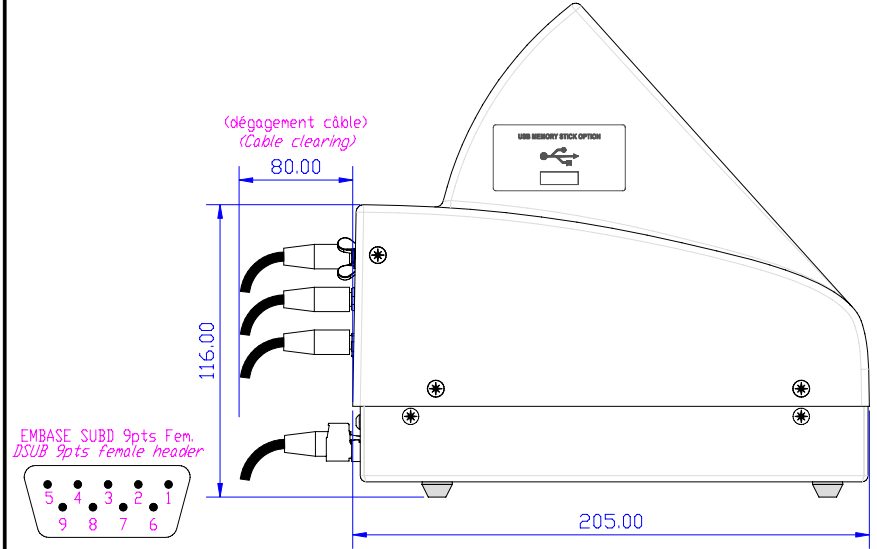
FACE ARRIERE
REAR PANEL



FACE AVANT
FRONT PANEL



COTE GAUCHE
LEFT SIDE



Repères No de Broches Pinout Pin No	COM1	COM2	COM3	ETH.0/ETH.1 ETHERNET	2 ports USB pour les périphériques Clavier/Souris 2 USB ports for Keyboard/Mouse peripherals	3 ports USB (2 en face arrière, 1 sur le côté en option) 3 USB ports (2 on rear panel, 1 on side in option)	OUT Audio output	MIC Microphone input	ENTRÉE Audio input	VGA VGA input	POWER 12VDC Entrée alimentation 12VDC 12VDC Power Supply input	CHANNEL 1 / CHANNEL 2 / CHANNEL 3 / CHANNEL 4	
	RS485	RS232	RS232									M1 / M2 / M3 / M4	MASTER CAN / RS485
1	RxTx-	DCD	DCD									+	+
2	RxTx+	RX	RX									NC	RxTx+
3	NC	TX	TX									A-	RxTx-
4	NC	DTR	DTR	2 ports Ethernet 2 Ethernet ports								M-	CAN_H
5	0V	0V	0V									A+	CAN_L
6	NC	DSR	DSR									M+	+12V
7	NC	RTS	RTS									R-	0V
8	NC	CTS	CTS									R+	
9	12Vout	RI	RI									NC	

- PRESENTATION :**
- Face avant plastique
 - Tôle de fond métal
 - Etanchéité : IP40
 - Poids : 4,100kg (2,800 + 1,300)

- PRESENTATION:**
- Plastic front panel
 - Metallic base
 - Tightness : IP40
 - Weight : 4,100kg (2,800 + 1,300)

CE PLAN EST NOTRE PROPRIETE - IL NE PEUT ETRE REPRODUIT OU COMMUNIQUE SANS NOTRE AUTORISATION ECRITE



ENCOMBREMENT & RACCORDEMENT
DIMENSIONS & CONNECTION
INDICATEUR IDTB 650
IDTB 650 INDICATOR

Dess: M.C. le : 04/02/2012				Ech: 1/3
Folio: 1/1	Format: A4	Unité: mm		
N° 104463				